



**FUNDACION PARA EL DESARROLLO DEL CARIBE**  
**ESTADO DE SITUACIÓN FINANCIERA**  
**Comparativo del 31 de Diciembre de 2023 - 2022**  
**(Cifras en pesos colombianos)**

	Notas	2023	%	2022	%	Variación
<b>Activo Corriente</b>						
Efectivo y equivalentes al efectivo	3	418.079.546	92%	339.735.699	58%	23%
Cuentas por cobrar	4	4.307.022	1%	221.876.164	38%	-98%
<b>Total activo corriente</b>		<b>422.386.568</b>	<b>93%</b>	<b>561.611.863</b>	<b>96%</b>	<b>-25%</b>
<b>No corriente</b>						
Efectivo restringido	3	2.700.919	1%	2.333.049	0%	16%
Propiedad, planta y equipos	5	28.763.448	6%	21.761.381	4%	32%
<b>Total activo no corriente</b>		<b>31.464.367</b>	<b>7%</b>	<b>24.094.430</b>	<b>4%</b>	<b>31%</b>
<b>Total del activo</b>		<b>453.850.935</b>	<b>100%</b>	<b>585.706.293</b>	<b>100%</b>	<b>-23%</b>
<b>Pasivos</b>						
<b>Pasivos Corrientes</b>						
Obligaciones financieras	6	799.336	0%	1.573.329	0%	-49%
Cuentas por pagar	7	21.540.964	5%	20.140.125	3%	7%
Pasivos por impuestos	8	11.496.000	3%	8.872.359	2%	30%
Obligaciones laborales	9	51.416.230	11%	45.044.320	8%	14%
<b>Total pasivo corriente</b>		<b>85.252.530</b>	<b>19%</b>	<b>75.630.133</b>	<b>13%</b>	<b>13%</b>
<b>Total pasivo</b>		<b>85.252.530</b>	<b>19%</b>	<b>75.630.133</b>	<b>13%</b>	<b>13%</b>
<b>Patrimonio</b>						
Fondo Social	10	100.000.000	22%	100.000.000	17%	0%
Superavit de capital		9.302.968	2%	9.302.968	2%	0%
Reservas		81.254.564	18%	544.513.061	93%	-85%
Resultado ejercicios anteriores		319.518.629	70%	351.464.433	-60%	-191%
Excedente y/o Déficit del presente ejercicio	-	141.477.756	-31%	207.724.564	35%	-168%
<b>Total patrimonio</b>		<b>368.598.405</b>	<b>81%</b>	<b>510.076.160</b>	<b>87%</b>	<b>-28%</b>
<b>Total pasivos y patrimonio</b>		<b>453.850.935</b>	<b>100%</b>	<b>585.706.293</b>	<b>100%</b>	<b>-23%</b>

Oriana Sofia Alvarez Vos  
Representante Legal

Robert Lloyd Donado Medina  
Contador - T.P 97759 - T

Adolfo Mario Santiago Conde  
Revisor fiscal - T.P 182089 - T



**FUNDACION PARA EL DESARROLLO DEL CARIBE**  
**Estado de Resultados comparativo por el período terminado el 31 de Diciembre de 2023 - 2022**  
**(Cifras expresadas en pesos colombianos)**

	Notas	2023	2022	Variación
<b>Ingresos Ordinarios</b>	<b>11</b>	<b>945.564.585</b>	<b>1.010.580.991</b>	<b>-6%</b>
Ingresos por actividades Ordinarias		620.057.781	1.008.221.118	-38%
Otros ingresos		325.506.804	2.359.873	
<b>Gastos por actividades ordinarias</b>	<b>12</b>	<b>1.132.228.419</b>	<b>791.381.815</b>	<b>43%</b>
Gastos de Administración		1.132.228.419	791.381.815	43%
<b>EXCEDENTE Y/O DÉFICIT OPERACIONAL</b>	<b>-</b>	<b>186.663.834</b>	<b>219.199.176</b>	<b>-185%</b>
<b>Otros Ingresos</b>	<b>13</b>	<b>53.236.718</b>	<b>4.931.190</b>	<b>980%</b>
Rendimientos Financieros		53.236.718	4.931.190	980%
<b>Otros Gastos</b>	<b>14</b>	<b>8.050.640</b>	<b>6.375.036</b>	<b>26%</b>
Financieros		8.030.063	6.373.162	26%
Otros		20.577	1.874	998%
<b>EXCEDENTE Y/O DEFICIT NO OPERACIONAL</b>		<b>45.186.078 -</b>	<b>1.443.846</b>	<b>-3230%</b>
<b>EXCEDENTE Y/O DÉFICIT ANTES DE IMPUESTO</b>	<b>-</b>	<b>141.477.756</b>	<b>217.755.330</b>	<b>-165%</b>
<b>Gastos por Impuesto de renta</b>	<b>15</b>	<b>-</b>	<b>10.030.766</b>	<b>-100%</b>
Impuesto de renta 20%			10.030.766	-100%
<b>EXCEDENTE Y/O DEFICIT DEL EJERCICIO</b>	<b>-</b>	<b>141.477.756</b>	<b>207.724.564</b>	<b>-168%</b>

Oriana Sofia Alvarez Vos  
Representante Legal


Robert Lloyd Donado Medina  
Contador - T.P 97759 - T


Adolfo Mario Santiago Conde  
Revisor fiscal - T.P 182089 - T



**FUNDACION PARA EL DESARROLLO DEL CARIBE**  
**Estado de Cambios en el Patrimonio**  
**por el año terminado el 31 de Diciembre de 2023 - 2022**  
**(Cifras expresadas en pesos colombianos)**

	Fondos sociales	Superavit de capital	Reservas	Excedentes (deficit) acumulado	Excedentes (deficit) presente ejercicio	Total
<b>Saldo inicial 2021</b>	<b>100,000,000</b>	<b>9,302,968</b>	<b>544,513,061</b>	<b>-334,685,780</b>	<b>-16,778,653</b>	<b>302,351,597</b>
Traslado de resultados	-	-	-	-16,778,653	16,778,653	-
Resultados del ejercicio	-	-	-	-	207,724,564	207,724,564
<b>Saldo final 2022</b>	<b>100,000,000</b>	<b>9,302,968</b>	<b>544,513,061</b>	<b>-351,464,433</b>	<b>207,724,564</b>	<b>510,076,160</b>
Traslado de resultados	-	-	81,254,564	126,470,000	-207,724,564	-
Resultados del ejercicio	-	-	-	-	-141,477,756	141,477,756
Otros traslados patrimoniales	-	-	-544,513,061	544,513,061	-	-
<b>Saldo final 2023</b>	<b>100,000,000</b>	<b>9,302,968</b>	<b>81,254,564</b>	<b>319,518,629</b>	<b>-141,477,756</b>	<b>368,598,405</b>

  
**Oriana Sofia Alvarez Vos**  
Representante Legal

  
**Robert Lloyd Donado Medina**  
Contador - T.P 97759 - T


  
**Adolfo Mario Santiago Conde**  
Revisor fiscal - T.P 182089 - T



**FUNDACION PARA EL DESARROLLO DEL CARIBE**  
**Estado de Flujo de efectivo**  
**por el año terminado el 31 de Diciembre de 2023 - 2022**  
**(Cifras expresadas en pesos colombianos)**

	2023	2022
<b>ACTIVIDADES DE OPERACIÓN</b>		
Déficit/Excedentes del Periodo	- 141,477,756	207,724,564
Más: Partidas que no afectan el efectivo		
Amortización Intangibles	-	-
Depreciación Causada	7,483,380	7,408,737
Deterioro de deudores	-	-
Efectivos generados en operación	- 133,994,376	215,133,301
Cambios en partidas operacionales		
Deudoras	217,569,142	- 132,779,798
Costos y gastos por pagar	1,400,839	- 5,574,065
Aumento / Disminución en otros pasivos	-	-
Obligaciones laborales	6,371,910	8,835,901
Impuesto gravámenes y tasas	2,623,641	1,951,805
<b>Flujo de Efectivo Neto en Actividades de Operación</b>	<b>93,971,156</b>	<b>87,567,144</b>
<b>ACTIVIDADES DE INVERSION</b>		
Adquisición Prop., planta y equipo	- 14,485,446	- 4,348,128
Adquisición de Intangibles	-	-
Adquisición de acciones	-	-
<b>Flujo generado en las Actividades de Inversión</b>	<b>- 14,485,446</b>	<b>- 4,348,128</b>
<b>ACTIVIDADES DE FINANCIACION</b>		
Aumento/Disminución obligaciones financieras	- 773,993	74,584
<b>Flujo generado en las Actividades de Financiación</b>	<b>- 773,993</b>	<b>74,584</b>
<b>Aumento Neto Efectivo</b>	<b>78,711,717</b>	<b>83,293,600</b>
<b>SALDO AL INICIO DEL PERIODO</b>	<b>342,068,748</b>	<b>258,775,148</b>
<b>SALDO AL FINAL DEL PERIODO</b>	<b>420,780,465</b>	<b>342,068,748</b>

  
**Oríana Sofía Álvarez Vos**  
Representante Legal

  
**Robert Lloyd Donado Medina**  
Contador - T.P 97759 - T

  
**Adolfo Mario Santiago Com**  
Revisor fiscal - T.P 182089 -